

Введение в финансовую грамотность

РАБОЧАЯ ТЕТРАДЬ 2
для начальной школы



УДК 373.167.1:336+336(075.3)

ББК 65.26я72

В24

Авторский коллектив:

Елена Лазаревна Рутковская – *руководитель коллектива*

Анастасия Владимировна Половникова

Анна Александровна Козлова

Ольга Николаевна Исупова

Галина Владимировна Рыченкова

Наталья Валерьевна Штильман

В24 Введение в финансовую грамотность : рабочая тетрадь 2 для начальной школы / [Е.Л. Рутковская, А.В. Половникова, А.А. Козлова и др.] ; под общ. ред. Е.Л. Рутковской. – Москва: Издательство «Интеллект-Центр», 2020. – 28 с.

ISBN 978-5-907157-28-6

Рабочая тетрадь адресована младшим школьникам. Она является частью учебно-методического комплекта по финансовой грамотности, подготовленного по заказу Банка России. Тетрадь включает в себя задания, способствующие формированию разумного финансового поведения младших школьников на основе применения в жизненных ситуациях представлений о финансовых продуктах и финансовых отношениях.

УДК 373.167.1:336+336(075.3)

ББК 65.26я72

Генеральный директор

М.Б. Миндюк

Редактор Д.П. Локтионов

Художественный редактор Е.Ю. Воробьёва

Компьютерная вёрстка и макет В.С. Торгашова

Художник А.С. Хабибова

Подписано в печать 22.06.2020 г. Формат 60x84/8. Бумага офсетная.

Печать офсетная. Усл. печ. л. 3,5.

Тираж 130 экз. Заказ №

ООО «Издательство «Интеллект-Центр»

125445, Москва, ул. Смольная, д. 24А, этаж 7, пом. I, ком. 14

ISBN 978-5-907157-28-6

© Е.Л. Рутковская, А.В. Половникова,
А.А. Козлова и др., 2019

© Оформление – ООО «Издательство
«Интеллект-Центр», 2020

ЗАНЯТИЕ 1

КАК РАЗУМНО ДЕЛАТЬ ПОКУПКИ

1. Найди пару



Соедините стрелочками пословицы и советы покупателям с похожим смыслом.

ПОСЛОВИЦЫ

Скупой платит дважды.

Покупать, так по сторонам не зевать: твои деньги – твои и глаза.

Без счёту и денег нету.

За ничто ничего не купишь.

СОВЕТЫ ПОКУПАТЕЛЯМ

Перед тем как купить товар, внимательно изучи его.


На все покупки нужны деньги.

Очень дешёвый товар может быть некачественным и быстро придёт в негодность.

Не трать деньги понапрасну, иначе их может не хватить на самые необходимые вещи.

2. Советуем вместе

Помогите сформулировать советы покупателям.



Для каждого совета выберите правильные слова и подчеркните их.

Совет 1

Для похода в магазин	
составьте список покупок	возьмите с собой побольше друзей

Совет 2

Чтобы не купить лишнего,	
выберите в магазине большую тележку	возьмите не тележку, а корзинку

Совет 3

Товары, которые долго не портятся, выгоднее покупать	
в больших упаковках	в маленьких упаковках

Совет 4

Берите с полок товары,	
оценивая необходимость каждой покупки	которые понравились

Совет 5

Выбирая товар,	
не задумывайтесь о деньгах	считайте, сколько вам придётся заплатить

Совет 6

Выбирать в первую очередь нужно	
товар в красивой упаковке	товар качественный

3. Разумные действия



Гуляя по магазину, Катя увидела распродажу обуви и купила три пары босоножек, хотя не планировала эту покупку.

Василий понял, что ему нужны зимние сапоги, сравнил цены на них в разных магазинах, выбрал тот магазин, где шла распродажа, и купил хорошие сапоги за полцены.

Виталий проголодался и отправился в магазин за продуктами.

Мария и Сергей составили список продуктов и поехали в магазин.

Геннадий взял с собой в магазин калькулятор, чтобы контролировать стоимость своих покупок.

Наталья кладёт в тележку тот товар, который ей понравится, не глядя на цену.



Отметьте знаком «+» те действия покупателей, которые можно считать разумными.

4. Список покупок



Составьте вместе с родителями список покупок перед походом в магазин.

НАШИ ПОКУПКИ



После возвращения из магазина обсудите, помог ли список не потратить больше денег, чем предполагалось.

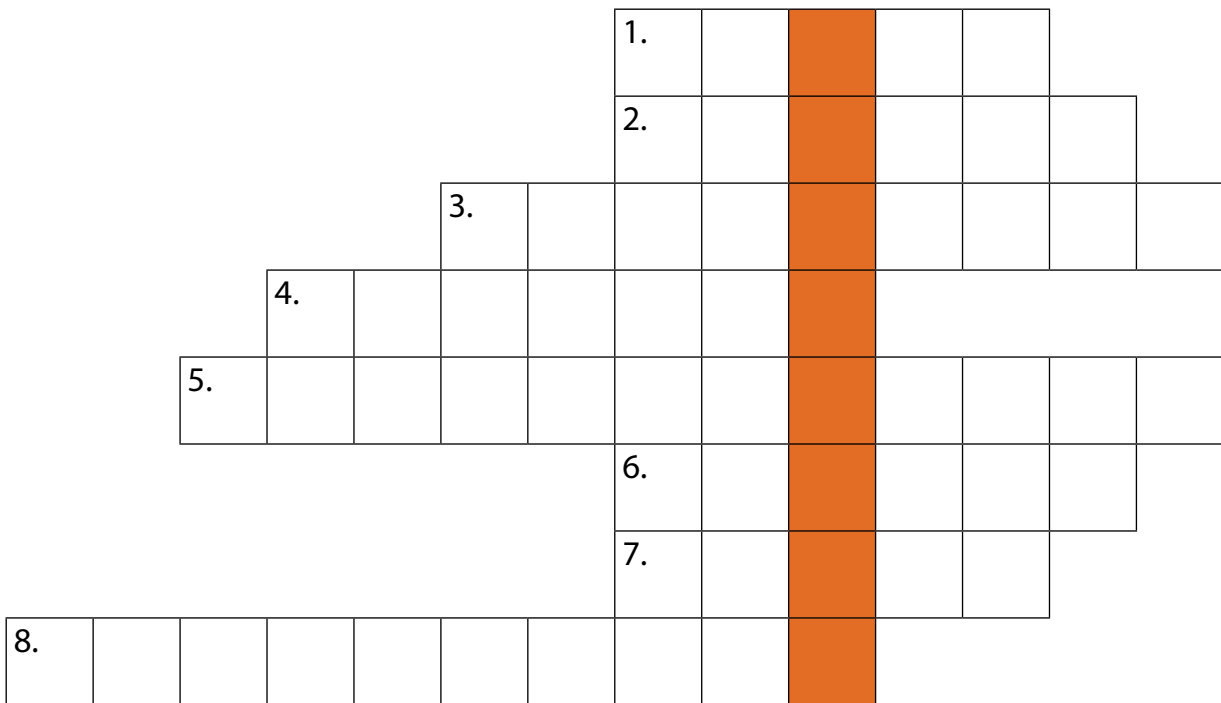
ЗАНЯТИЕ 2

ОСТЕРЕГАЙТЕСЬ МОШЕННИКОВ

1. Кроссворд



Разгадайте кроссворд, используя слова-подсказки. Если кроссворд будет разгадан верно, в выделенном столбце появится слово.



1. Лживые, нечестные слова или поступки человека.
2. Ловкий, хитрый приём, применяемый с целью достигнуть чего-либо.
3. Ненастоящий, поддельный.
4. Открытые, положительные отношения между людьми, содержащие уверенность в порядочности и доброжелательности другого человека.
5. Забота о своей безопасности.
6. Металлические или бумажные знаки, которые являются мерой стоимости при купле-продаже.
7. Чувство, которое испытывает обманутый человек.
8. Человек, совершивший что-либо запрещённое законом.

Слова-подсказки: фальшивый, осторожность, преступник, обида, доверие, обман, уловка, деньги.

2. Выберите поговорку



Какую поговорку можно использовать в качестве напоминания о том, что надо быть осторожным и избегать встречи с мошенниками? Подчеркните её.

- ✓ Нет ничего дороже доверия.
- ✓ Бесплатный сыр бывает только в мышеловке.
- ✓ Нет доверия – нет дружбы.



Нарисуйте рисунок к выбранной поговорке.

3. Жертвы обмана

Согласно истории о Фунтике, поросёнок обманул одиннадцать мальчиков, пятнадцать девочек и одного очень доброго старичка.



Сколько человек стали жертвами мошенничества?

Решение:

Ответ:

4. Советы одноклассникам



Заполните пропуски в предложениях, чтобы получились советы одноклассникам.

НИКОГДА НЕ _____ ВОПРОСЫ, СВЯЗАННЫЕ С ДЕНЬГАМИ, С НЕЗНАКОМЫМИ ЛЮДЬМИ ПО ТЕЛЕФОНУ.

НИКОГДА НЕ _____ В РОЗЫГРЫШАХ И ЛОТЕРЕЯХ, ЕСЛИ НЕ УВЕРЕНЫ В ТОМ, ЧТО ПЕРЕД ВАМИ НЕ МОШЕННИКИ.

НЕ _____ ДРУГИМ ЛЮДЯМ СВЕДЕНИЯ О БАНКОВСКИХ КАРТАХ РОДИТЕЛЕЙ.

НЕ _____ НА НЕЗНАКОМЫЕ САЙТЫ В ИНТЕРНЕТЕ.

5. Где можно встретить мошенника



Создайте плакат, предупреждающий о том, где можно встретить мошенника.

МОШЕННИКАМ НЕ ДОВЕРЯЙ

И В АВАНТЮРЫ НЕ ВСТУПАЙ!

ЗАНЯТИЕ 3

ИЗ ЧЕГО СОСТОЯТ ДОХОДЫ СЕМЬИ

1. Соедините линиями



Рассмотрите картинки. Соедините картинку и соответствующий ей доход.



пенсия

стипендия

зарплата

пособие

2. Как я могу помочь семье



Составьте вместе с родителями список дел, которыми вы можете помочь сохранить или увеличить доходы своей семьи.

КАК Я МОГУ ПОМОЧЬ СВОЕЙ СЕМЬЕ:

1. _____

2. _____

3. _____

3. Как меняются доходы семьи

Зарплата папы – 50 тысяч рублей;
Пособие мамы – 6 тысяч рублей;
Пенсия бабушки – 15 тысяч рублей;
Стипендия сестры – 3 тысячи рублей.



Подсчитайте сумму доходов семьи в месяц.

Решение:

Ответ:

Сестра плохо сдала экзамены в институте и с февраля перестала получать стипендию.



Как изменились доходы семьи?

Решение:

Ответ:

Решение:

Ответ:



Сколько денег останется у Иры?

Решение:

Ответ:

4. Полезный плакат

В магазине решили повесить плакат, призывающий покупателей быть внимательными. Предположите, что на нём может быть изображено. Нарисуйте подобный плакат.

УВАЖАЕМЫЕ ПОКУПАТЕЛИ! Пересчитывайте сдачу, не отходя от кассы.

5. Покупки

Витя по просьбе бабушки купил в магазине батон хлеба и соль, заплатив за покупку 56 рублей.

Рассмотрите картинки.



Какие продукты Витя может купить на сдачу, если бабушка дала ему 100 рублей и разрешила потратить сдачу на своё усмотрение?

15 РУБЛЕЙ



5 РУБЛЕЙ



37 РУБЛЕЙ



18 РУБЛЕЙ



22 РУБЛЯ



Составьте два возможных набора продуктов, которые может купить Витя. Обведите рисунки из каждого набора разными цветами. Для первого набора покупок используйте красный цвет. Для второго – синий.

ЗАНЯТИЕ 5

СКОЛЬКО СТОИТ «СВОЁ ДЕЛО»

1. Сколько надо заплатить

В воскресенье булочки пользуются особой популярностью у жителей города. Пекарь считал: для производства булочек в выходной день ему надо, чтобы в цехе работали 7 хлебопёков. Каждый хлебопёк за день работы в выходной день получает 50 монет.



Сколько придётся заплатить хлебопёкам?

Решение:

Ответ:

Пекарь посчитал: для транспортировки хлеба ему необходимы 3 машины. Работа каждого водителя в выходной стоит 60 монет в день.



Сколько заплатит Пекарь за работу водителей?

Решение:

Ответ:



Какой доход получил Пекарь за выходной день, если он продал 2 тысячи булочек по 2 монеты?

Решение:

Ответ:

2. Мишка-бизнесмен



Из бочонка мёда и корзинки клюквы у Мишки получается 5 банок готового продукта «Клюква в меду».



Сколько монет потратил Мишка на производство 5 бочек «Клюквы в меду»? По какой цене Мишка должен продать весь товар, чтобы вернуть затраченные деньги и заработать 5 монет.

Решение:

Ответ:

3. Загадочная надпись

Решите примеры и расшифруйте надпись.


$15 + 14$	О	4×3	Л
$28 + 12$	Е	2×8	Т
$25 - 14$	ь	3×7	С
$52 + 8$	Б	2×9	Р
$44 - 30$	И	5×2	А
$33 + 33$	Д	3×5	Г
$80 - 50$	Ж	3×8	В

60	40	18	40	30	12	14	24	29	21	16	11

66	29	18	29	30	40

60	29	15	10	16	21	16	24	10

3. Задание с картинками



Рассмотрите картинки.



Используя картинки, подготовьте плакат, который напомним о необходимости внимательно относиться к тратам семейных денег.

Возможно, вам понадобятся не все картинки. При желании вы можете вырезать картинки со стр. 25 и использовать их при подготовке плаката.

4. Расходы семьи

Семья Пети подсчитала, что на каждого члена семьи в отпуске на один день потребуется:

Питание – 2 тыс. рублей.

Транспорт – 2 тыс. рублей.

Экскурсии – 1 тыс. рублей.

Сувениры – 1 тыс. рублей.

Отель – 3 тыс. рублей.



Какая сумма понадобится на каждого члена семьи на один день?

Решение:

Ответ:




Сколько денег нужно отложить на отпуск семье Пети, которая состоит из 4 человек?

Решение:

Ответ:

КАРТИНКИ ДЛЯ ПЛАКАТА (СТР. 23)



СОДЕРЖАНИЕ

ЗАНЯТИЕ 1	
КАК РАЗУМНО ДЕЛАТЬ ПОКУПКИ.....	3
ЗАНЯТИЕ 2	
ОСТЕРЕГАЙТЕСЬ МОШЕННИКОВ	7
ЗАНЯТИЕ 3	
ИЗ ЧЕГО СОСТОЯТ ДОХОДЫ СЕМЬИ.....	11
ЗАНЯТИЕ 4	
ЖИЗНЕННАЯ МАТЕМАТИКА	14
ЗАНЯТИЕ 5	
СКОЛЬКО СТОИТ «СВОЁ ДЕЛО».....	17
ЗАНЯТИЕ 6	
ЗАЧЕМ ПЛАНИРОВАТЬ РАСХОДЫ СЕМЬИ.....	21

Для заметок

Для заметок

Для заметок

ПО ЗАКАЗУ



Банк России

www.cbr.ru
fincult.info